

smsng-c24rg VESA Adapter

Instrucciones de montaje

El adaptador VESA es compatible con los siguientes productos de la serie SAMSUNG C24 (samsung.com):

C24RG50FQU

Con el adaptador VESA, puede fijar fácilmente su monitor de la marca SAMSUNG a un brazo de monitor con un patrón de orificios VESA (75 x 75 mm). Utilice los tornillos y tuercas suministrados.

Si desea montar el adaptador VESA directamente en la pared, utilice tornillos y tacos adecuados (*no incluidos*).



Instrucciones de montaje

Paso 1

Coloque el monitor SAMSUNG firmemente sobre una superficie blanda.

Ahora retire la base de su monitor SAMSUNG si está fijada. Para ello, tire firmemente de la base de su monitor y presiónela hacia la izquierda y hacia la derecha al mismo tiempo.

(Figura 1)

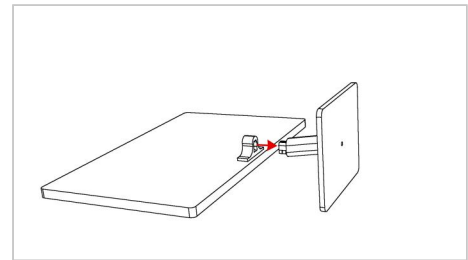


Figura 1

Paso 2

Monte el adaptador VESA en el brazo de su monitor utilizando el tornillo suministrado.

(Figura 2)

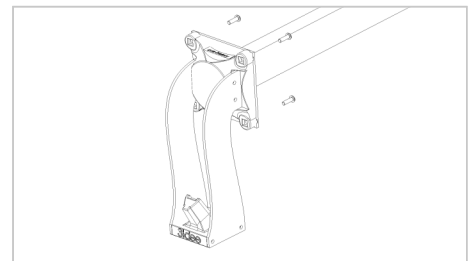


Figura 2

Paso 3

Este es el aspecto que debe tener el adaptador 3idee VESA una vez acoplado al brazo de su monitor. (Figura 3)

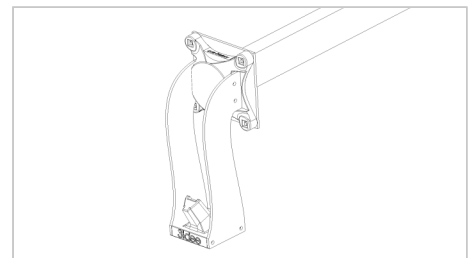


Figura 3

Paso 4

Ahora inserte su monitor en el adaptador VESA desde arriba y sujete el brazo del monitor desde abajo al mismo tiempo. (Figura 4)

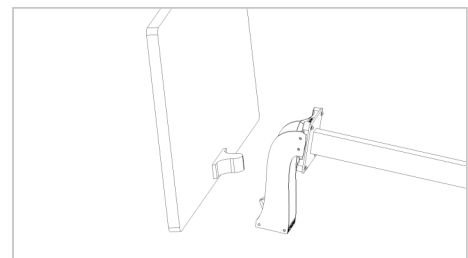


Figura 4

Paso 5

Listo.

Asegúrese de que el adaptador VESA se suelta cuando tire del monitor hacia arriba. Esto se debe a que el monitor está diseñado para retirar la base original del monitor Samsung (Figura 6).

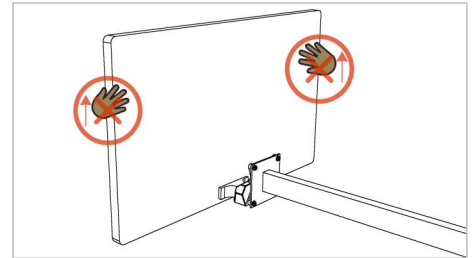


Figura 6

Instrucciones de seguridad

Información general

- Asegúrese de que todos los tornillos están apretados y de que el monitor encaja de forma audible en su sitio cuando se monta (si lo hay).
- El material del adaptador no es resistente al calor. Evite el calor directo en las proximidades del adaptador, por ejemplo, el aire de salida del PC o la luz solar directa en verano.
- El PLA es resistente a los rayos UV pero no es adecuado para las altas temperaturas.
- Evite movimientos bruscos (tirones, desgarros) en el monitor del PC. Esto puede afectar al rendimiento del adaptador VESA.
- No someta el monitor del PC a cargas excesivas, como inclinaciones o empujones. Esto puede afectar al rendimiento del adaptador VESA.

Notas sobre el material

El adaptador está fabricado con plástico de polilactida (**PLA**) de alta calidad. El PLA es un material incoloro y resistente a los rayos UV con una baja inflamabilidad. La polilactida tiene una baja resistencia a la temperatura de aprox. **35°C- 40°C**, por lo que no es adecuada para su uso cerca de fuentes de calor directas.

Nota importante: Debido a la baja resistencia a la temperatura, el adaptador no es adecuado para su uso en vehículos como autocaravanas o caravanas. Las temperaturas reinantes allí podrían afectar al material y perjudicar la funcionalidad del adaptador.

Le deseamos mucha diversión con su producto.

Su equipo 3idee

Responsable de este contenido:

3idee Technologies S.à r.l
5, ZA Um Lenster Bierg
L-6125 Junglinster
Luxemburgo